
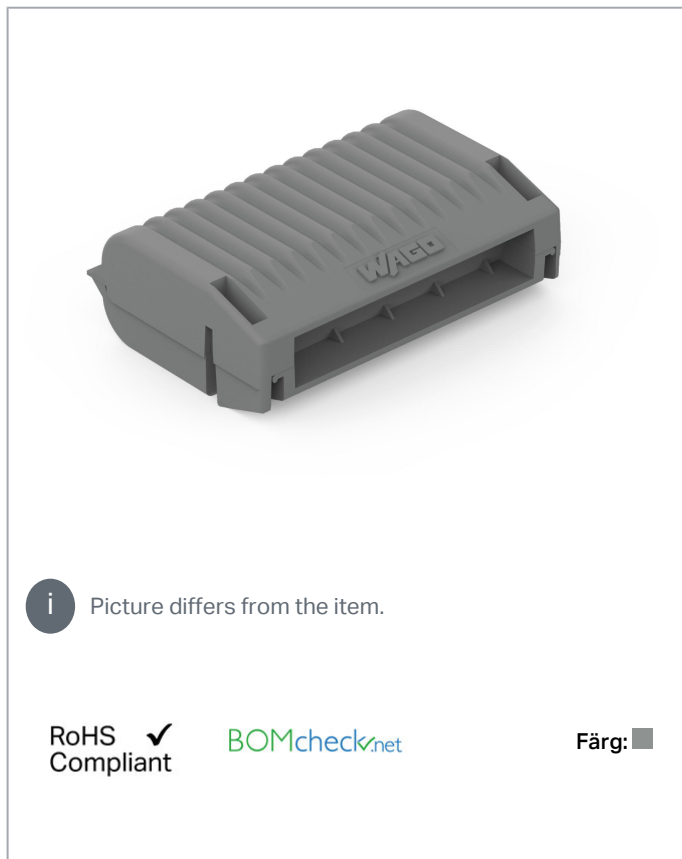


Datablad | Artikelnummer: 207-1333

Gelbox; for cables; Branch; with gel; 221, 2273 Series; without splicing connectors; Type 3; gray

www.wago.com/207-1333



Artikelbeskrivning

Please note the system description for the splicing connectors that can be used.

The Benefits for You:

- Easy, fast and safe to use
- Can be used immediately and accessed again later
- Silicon-free
- Label-free
- Suitable for indefinite storage
- The complete system consisting of Gelboxes and WAGO connectors has been VDE-tested and IPX8-certified.

Förbehåll för ändringar. Vänligen notera även den övriga produktdokumentationen!

WAGO Sverige AB
Box 11127, 161 11 BROMMA
Besöksadress: Adolfsbergsv. 31
Tel.: +46 858410690
Email: info.se@wago.com

Har du några frågor om våra produkter?
Vi finns tillgängliga för att ta ditt samtal på 08-584 106 80.

Data

Anslutningsdata

Aktiveringstyp	Verrastung
----------------	------------

Geometriska data

Bredd	33,6 mm / 1.323 inch
Höjd	17,8 mm / 0.701 inch
Djup	52,7 mm / 2.075 inch

Mekaniska data

Typ av montering	Fliegende Verbindung
Skyddsklass	IPx8 (2m/2h) gemäß 60529

Materialdata

Färg	grå
Husmaterial	Polypropylen
Vikt	21 g

Omgivningsförhållanden


Omgivande temperatur (drift)	-55 ... 85 °C
Omgivande drifttemperatur (lagring)	0 ... 40 °C

Kommersiella data

Pakettyp	BOX
Country of origin	IT
GTIN	4055143997805
Customs tariff number	85389099990

Godkännanden / certifikat

Landsspecifika godkännanden

Logga	Godkännande	Extra godkännandetext	Certifikatnamn
	VDE VDE Prüf- und Zertifizierungsinstitut	EN 60998	400051938

Förbehåll för ändringar. Vänligen notera även den övriga produktdokumentationen!

WAGO Sverige AB
Box 11127, 161 11 BROMMA
Besöksadress: Adolfsbergsv. 31
Tel.: +46 858410690
Email: info.se@wago.com

Har du några frågor om våra produkter?
Vi finns tillgängliga för att ta ditt samtal på 08-584 106 80.

Motsvarighet

Nedladdningar Documentation

Additional Information

Technical explanations	Apr 3, 2019	pdf 2,1 MB	Ladda ned
------------------------	-------------	---------------	-----------

System Description


System Description 207 Series Gel boxes	Jul 31, 2020	pdf 1,1 MB	Ladda ned
---	--------------	---------------	-----------

Installationsnoteringar


Installation




Gelbox öppna.




Verdrahtade Klemme in die Gelbox einlegen.



Verdrahtete Klemme in die Gelbox einlegen.



Gelbox schließen.




Verrastung sicher verschließen.

Förbehåll för ändringar. Vänligen notera även den övriga produktdokumentationen!

WAGO Sverige AB
Box 11127, 161 11 BROMMA
Besöksadress: Adolfsbergsv. 31
Tel.: +46 858410690
Email: info.se@wago.com

Har du några frågor om våra produkter?
Vi finns tillgängliga för att ta ditt samtal på 08-584 106 80.



Wiederzugänglich:

- Gelbox öffnen
- Gel entfernen
- Umverdrahten mit neuen Komponenten

Förbehåll för ändringar. Vänligen notera även den övriga produktdokumentationen!

WAGO Sverige AB
Box 11127, 161 11 BROMMA
Besöksadress: Adolfsbergsv. 31
Tel.: +46 858410690
Email: info.se@wago.com

Har du några frågor om våra produkter?
Vi finns tillgängliga för att ta ditt samtal på 08-584 106 80.