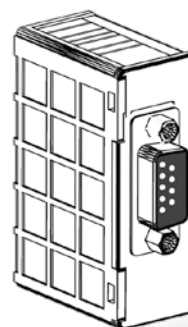


IF96007A är kompatibel med
Nemo 96 HD / HD+ / HDLe

Profibus - DP
IF96007A



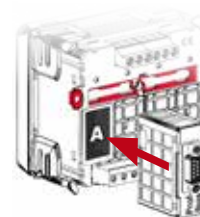
42 246 67



➔ **Placera modulen i rätt uttag**

Notera att modulen IF96007A **endast** kan monteras i **1:a positionen**.

Se sid 2 för ytterligare information.



➔ **Försäkra dig om att du har rätt programvaruversion på din Nemo 96 HD / HD+ / HDLe**

Notera att modulen IF96007A kräver att din enhet har

programvaruversion 3.16 för HD / HD+ och 2.502 för HDLe (eller senare)

Kommunikation

Utgång:	Galvaniskt isolerad
Standard:	PROFIBUS EN 50170
Förfrågans svarstid:	≤ 10 ms
Baud hastighet:	Upp till 12Mbit/s

Programmerbara parametrar

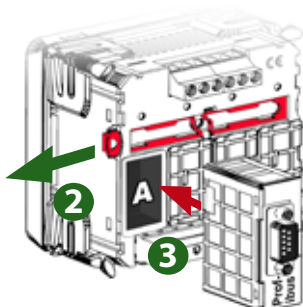
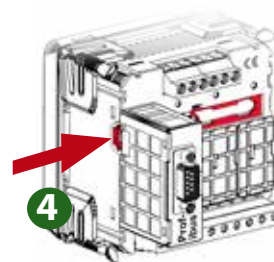
N° adress: 1...127

Montering av modul

1 Avlägsna med en skruvmejsel täcklocket vid den plats där modulen ska monteras.

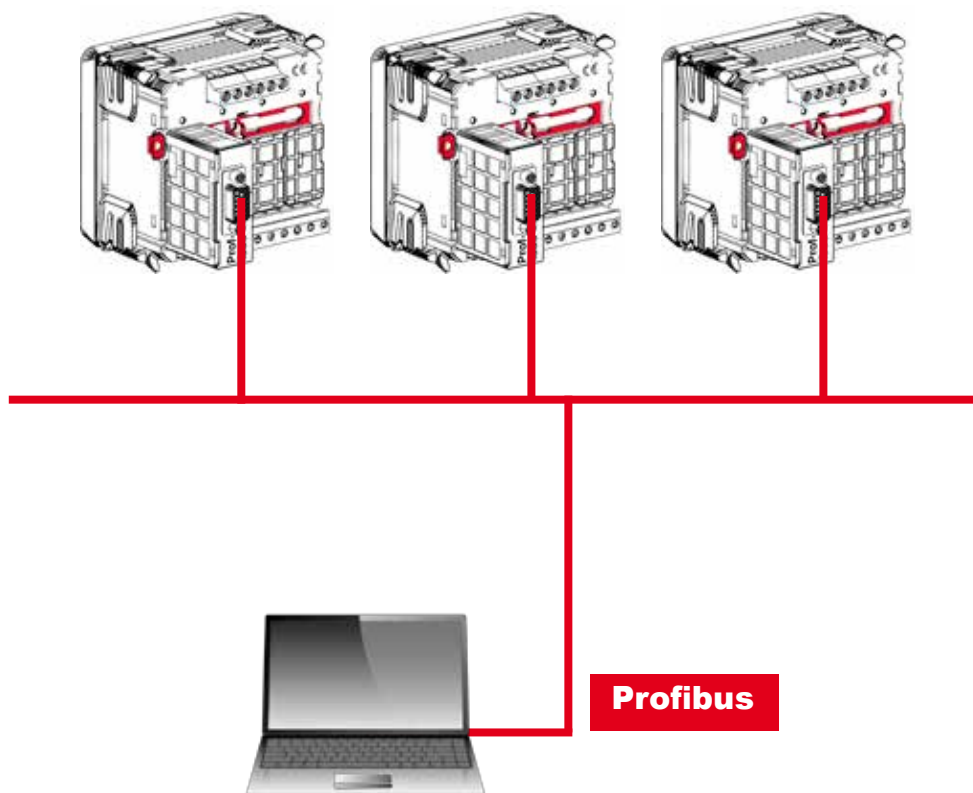
2 Dra ut det röda låsblecket i pilens riktning.

3 Montera modulen i rätt uttag. **IF96007A** kan **enbart** monteras i slot: **A**



4 Skjut tillbaka låsblecket för att fixera modulen. Klart!

Inkoppling



3 + RXD / TXD
8 - RXD / TXD
6 VP
5 DGND

