

Inkopplingsanvisning Indikeringstablåer Kombi



Denna inkoppling gäller även för vissa apparatvarianter inom Indikering Akustisk och Optisk Lins.

Funktionbeskrivning:

Optisk Indikering

När spänning erhålls aktiveras den optiska indikeringen.

Akustisk Indikering

När spänning erhålls aktiveras den akustiska indikeringen.

Utgång

Utgången följer den optiska indikeringen. Pluspolaritet erhålls.

Spänningsmatning:

De olika funktionerna (optisk och akustisk indikering) drivs med 12-24 VAC/DC. Funktionernas inspänningområde klarar +/-15%.

Installation /Inkoppling:

Apparaten monteras infällt i rund apparatdosa c/c 60mm eller utanpåliggande i väggram. För installation i olika miljöer finns ett antal tillbehör att tillgå, se tillbehörslista sidan 2. Inkoppling sker på skruvplintar med trådskydd, inkoppling enligt kopplingschema.

Stödklämmor är inte elektrisk anslutna på kortet utan kan användas som korskopplingspunkt.

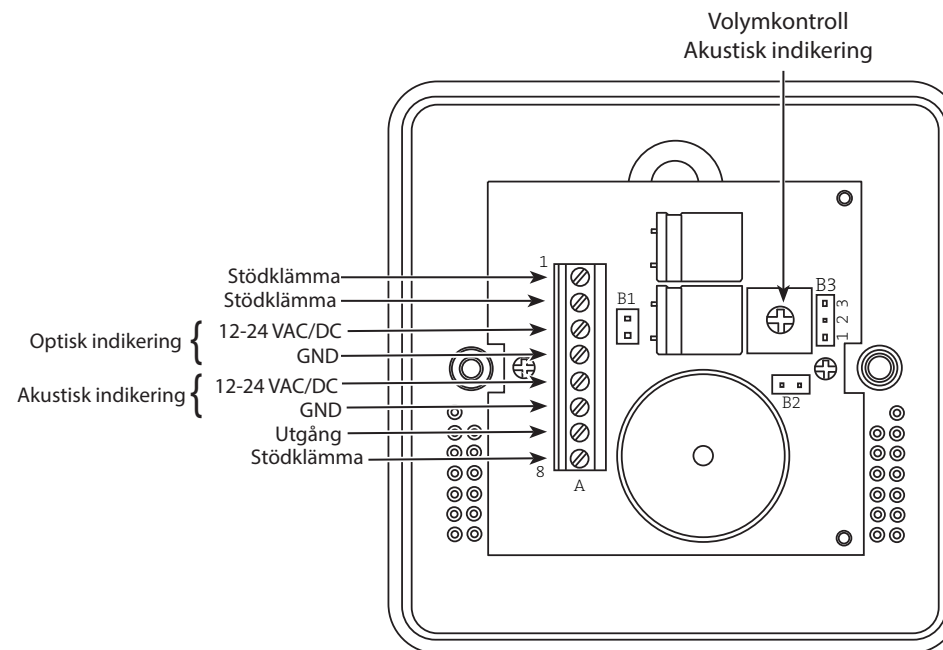
Inkoppling av varianter med begränsade funktioner:

- Indikering Akustisk allmän - inkoppling sker endast på plintklämmor A5 och A6.
- Indikering Optisk Lins xxx Blink - inkoppling sker endast på plintklämmor A3 och A4.

Bra att veta

Om ev. missljud uppstår när summer ljuder kan det avhjälpas genom att dra åt plintklämmor som inte används.

Matning för de olika indikeringarna kan göras gemensamt eller individuellt, se inställningar, bygel B1.



Inställningar:

Bygel B1, styr funktion för matning av indikeringar:

- Kortsluten bygel drivs Optisk och Akustisk indikering med en gemensam + matning via plintklämmor 3 och 4. (Leveransläge).
- Öppen bygel drivs Optisk och Akustisk indikering med individuella matningar, se kopplingschema för inkoppling.

Bygel B2, styrning av akustisk indikering:

- Kortsluten bygel innebär att intermittent ljud erhålls. (Leveransläge)
- Öppen bygel innebär att fast ljud erhålls.

Bygel B3, styrning av optisk indikering:

- Monterad mellan 1-2 innebär att fast sken erhålls. (Leveransläge).
- Monterad mellan 2-3 innebär att blinkande sken erhålls.

Teknisk Data:

Modeller finns med akustisk eller optisk indikering eller kombination av båda.

Akustisk indikering, piezo summer med justerbar volym och optisk indikering i olika färger via vita lysdioder under färgade lins.

Fast eller intermittent indikering för summer resp. optiska indikeringen valbart via bygel.

Extra utgång som följer den optiska indikeringen.

Inkoppling sker på skruvplint med trådskydd.

För infällt montage i rund apparatdosa c/c 60mm eller utanpåliggande i väggram E5505561 (höjd 16mm).

Täcklock för skruvfastsättning av vit termoplast .

Driftspänning 12-24 VDC: $\pm 15 \%$

Driftspänning 12-24 VAC: $\pm 15 \%$

Max strömförbrukning: 100 mA

Utgång, Max spänning: +24 -24VDC

Utgång, Max ström: 150 mA






Akustisk indikering, frekvens: 750 \pm 20 Hz

Akustisk indikering, ljudstyrka (vid 3 meter): 67 dBA

Mått (Apparat, ej paketerad): H * B * LDj 90x90x34 mm





Vikt (Apparat, ej paketerad): 90 gram

Exempel på Indikeringar:

Indikering Akustisk Allmän 	Indikering Kombi Lins Grön 	Indikering Kombi Lins Gul 	Indikering Kombi Lins Blå 	Indikering Optisk Lins Röd Blink 
Art.nr. 10020004C Enr 5371974	Art.nr. 10030001C	Art.nr 10030002C	Art. nr. 10030010C Enr 5371976	Art.nr. 10010061C Enr. 5371983

För ytterligare varianter se: www.tjeders.se

Tillbehör:

Täcklock 1-fack 96x90 	Väggätning 1-fack 96x90 	Plåtram 1-fack 	Väggram 1 - fack 88 88 * 26mm 
Art.nr.11060069 Enr 5020013	Art.nr.11060070 Enr 5020014	Art.nr. 11060071 Enr 5020015	Art.nr. 11060068 Enr 5020012
För montage över A1 dosa..	För montage i vå- tutrymmen.	För montage av ap- parater och täcklock för skruvfastsättning på väggramar eller infäll- dador i A1 format.	För utanpåliggande montage höjd 26mm.

Kundsupport:

För teknisk support:

Telefon: 010-494 99 40

eller skicka e-post på support@tjeders.se

För övriga frågor kring produkten eller
produktsortimentet:

Telefon: 010-494 99 00

eller skicka e-post på marknad@tjeders.se

Besök www.tjeders.se för hela produktsortimentet

Tjeders Industri AB,
Landsvägsgatan 3
642 60 Malmköping.

Telefon: +46 10-494 99 00
www.tjeders.se

Dokumentnummer:	25-00002	Rev.	C	Revisions datum:	2023-11-07	Skapad:	2014-10-27
-----------------	----------	------	---	------------------	------------	---------	------------