

LED-panel Pro Switch

Produktblad


Tunn LED-panel för infällt montage i kontors- och offentlig miljö.
Valbar färgtemperatur 3000K, 3400K eller 4000K.



Produktinformation

LED-panel Pro är en kvalitetspanel med färgswitch. Ljusbäraren är tillverkad i akryl (PMMA) som inte gulnar av UV-ljus eller värme. Med hänsyn till Arbetsmiljöverkets riktlinjer om bländning i skolor och kontorsmiljöer levereras LED-panel Pro med en patenterad optikfilm som reducerar obehagsbländning och höjer den upplevda ljuskvaliteten. Valbar färgtemperatur i 3 steg via DIP-switch 3000K, 3400K eller 4000K. Panelen är klassad IP44 framifrån och får monteras i duschutrymmen, storkök m.m.

Zebra LED-panel Pro finns i opalt och prismetiskt utförande. Drivdon Pro är färdigkopplade med 2m sladdställ och beställs separat. Drivdon PRO Linect levereras utan sladdställ.



Teknisk beskrivning

Strömstyrka	700mA	Färgåtergivning	Ra82
Mått	595x595x11mm	IP-klass	IP44 framsida / IP20 baksida
Livslängd	50 000h, L87	Skyddsklass	Klass III
	70 000h, L81	Färg	Vit (RAL 9003)
	100 000h, L76	UGR	<19
SDCM	3	Flimmervärde	1-3%
Lumen/Watt	104-122 lm/W (beroende på färgtemp. och optik)	Kan ljusregleras	Ja

E-nr	Benämning	Effekt	Ljushöjd	Spridningsvinkel	Övrigt
70 188 28	LED-panel Pro 27W Opal Switch	27W	3000/3200/3200 lm	75°	Opal
70 188 29	LED-panel Pro 36W Opal Switch	36W	4000/4200/4200 lm	75°	Opal
70 188 32	LED-panel Pro 36W Prisma Switch	36W	4000/4200/4200 lm	85°	Prismetiskt
70 188 37	LED-panel Pro 27W Opal Switch Multi (4st)	27W	3000/3200/3200 lm	75°	4-pack
70 188 38	LED-panel Pro 36W Opal Switch Multi (4st)	36W	4000/4200/4200 lm	75°	4-pack

Avsäkringstabell

Drivdon Pro av/på (E-nr: 79 028 16)

Säkringsstorlek	B10	B16	C10	C16
Max antal/säkring	7	11	14	23
Startström	25A/300 μ s			

Drivdon Pro Fasdim (E-nr: 79 028 17)

Säkringsstorlek	B10	B16	C10	C16
Max antal/säkring	40	64	40	64
Startström	5A/100 μ s			

Drivdon Pro DALI/Push (E-nr: 79 028 18)

Säkringsstorlek	B10	B16	C10	C16
Max antal/säkring	7	11	14	23
Startström	25A/300 μ s			

Drivdon Pro Linect Fasdim (E-nr: 79 028 19)

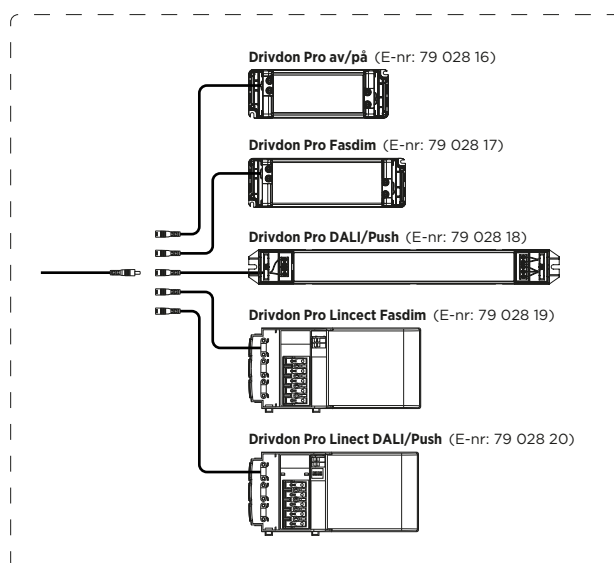
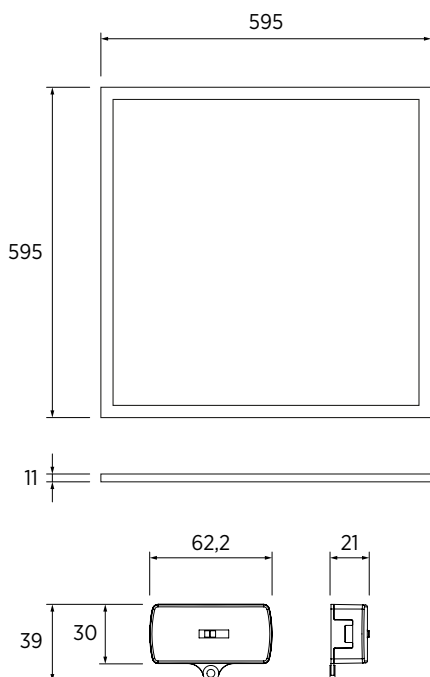
Säkringsstorlek	B10	B16	C10	C16
Max antal/säkring	40	64	40	64
Startström	5A/100 μ s			

Drivdon Pro Linect DALI/Push (E-nr: 79 028 20)

Säkringsstorlek	B10	B16	C10	C16
Max antal/säkring	37	59	37	59
Startström	15A/100 μ s			

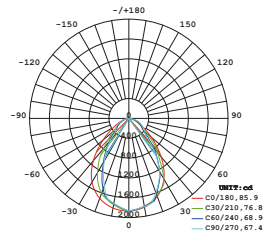
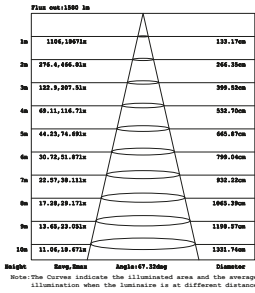
Måttskisser

(mm)

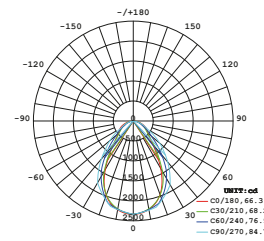



Ljusdiagram

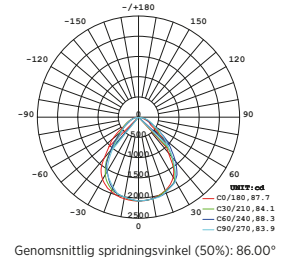
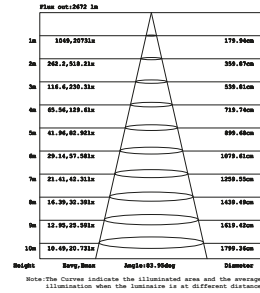
E-nr: 70 188 28
3000K




E-nr: 70 188 29
3000K



E-nr: 70 188 32
3000K




Tillbehör



Nedpendningskit LED-panel
E-nr: 70 108 99



Montagebox LED-panel
E-nr: 70 115 86



Sky Montageram
E-nr: 70 136 69



Dekorram Cirkel
E-nr: 70 115 93

Demontering och reparationsanvisning

Ljuskällan är utbytbar. Byte av ljuskälla görs av kvalificerad person för att säkerställa att bytet utförs korrekt och att produkten inte tar skada.

Ljuskällans energiklass: E

- Metall
- Hårdplast
- Elavfall

