



Interiörmatur för tak alternativt pendlad montage med eller utan uppljus.

Stomme i plåt strukturlackerad vit RAL 9010. Yttergavlar i plast. Dubbel-paraboliskt metalliserat bländskydd (DP) med integrerad opalldiffusor.

Takarmatur:

Införing i gavel eller centrum på armatur. Nyckelhålsmontage.

Pendlad samt uppljus armatur:


Levereras som standard med justerbar wirependel samt med monterad halogenfri anslutningsledning med jordad stickpropp 2,4m. Variant finns med separat tändning (ST)
Pendlade dimbara armaturer är försedda med anslutningsledning 5-ledare.

Reglerbart utförande (TDC) försedd med amplituddimad driver för Dali, tryckknappsstyrning samt korridorfunktion.

AirC:

Sensorsystem med dagsljuskontroll som kan programmeras via app. Sensorn kan ävenkommunicera trådlöst med flera sensorer. I systemet kan även trådlösa strömbrytare integreras.

Kan förses med dragströmbrytare.
Livslängd L80 Ta25 60000h (B50)
MacAdam 3 SDCM CRI: >80 | CE
Energiklass (LED modul): C, D

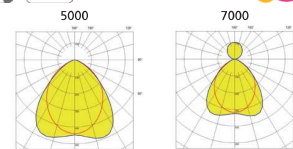
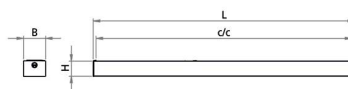


Pendlad med uppljus

Justerbart wireupphäng

Väggkonsol

Tillbehör	Art. nr.	E-nr.
Bärskena för T-profil 600 med glidskruv	9 552 18	70 143 72
Clips M6 för T-profil	9 552 08	-
Brytare AirC SwitchDim 1 polig	9 688 23	70 193 23
Väggkonsol Office 90* /par	9 555 08	70 199 31



Tak

Typ	Arm. lm	Art. nr. 830	E-nr.	Arm. lm	Art. nr. 840	E-nr.	L	B	H	c/c	Effekt	Vikt
OfficeLED 5000	5100	1 546 10	70 167 50	5310	1 546 11	70 167 51	1498	101	73	1420	49	3,9
OfficeLED 5000 TDC	5100	1 546 20	70 167 52	5310	1 546 21	70 167 53	1498	101	73	1420	49	3,9
OfficeLED 5000 AirC *	5100	1 547 60	70 167 54	5310	1 547 61	70 167 55	1498	101	73	1420	49	4,0

Pendlad

Typ	Arm. lm	Art. nr. 830	E-nr.	Arm. lm	Art. nr. 840	E-nr.	L	B	H	c/c	Effekt	Vikt
OfficeLED P 5000	5100	1 546 30	70 167 56	5310	1 546 31	70 167 57	1498	101	73	1420	49	3,9
OfficeLED P 5000 TDC	5100	1 546 40	70 167 58	5310	1 546 41	70 167 59	1498	101	73	1420	49	3,9
OfficeLED P 5000 AirC *	5100	1 547 62	70 167 60	5310	1 547 63	70 167 61	1498	101	73	1420	49	4,0

Pendlad uppljus

Typ	Arm. lm	Art. nr. 830	E-nr.	Arm. lm	Art. nr. 840	E-nr.	L	B	H	c/c	Effekt	Vikt
OfficeLED 7000	6840	1 546 50	70 167 62	7120	1 546 51	70 167 63	1498	101	73	1420	64	4,3
OfficeLED 7000 TDC	6840	1 546 60	70 167 64	7120	1 546 61	70 167 65	1498	101	73	1420	64	4,3
OfficeLED 7000 AirC *	6840	1 547 64	70 167 66	7120	1 547 65	70 167 67	1498	101	73	1420	64	4,4

Pendlad uppljus och nedljus med separat tändning

Typ	Arm. lm	Art. nr. 830	E-nr.	Arm. lm	Art. nr. 840	E-nr.	L	B	H	c/c	Effekt	Vikt
OfficeLED 7000 ST	6840	1 546 70	70 167 68	7120	1 546 71	70 167 69	1498	101	73	1420	64	4,3
OfficeLED 7000 ST TDC	6840	1 546 80	70 167 70	7120	1 546 81	70 167 71	1498	101	73	1420	64	4,3

* Försedd med amplituddimad driver för Dali, tryckknappsstyrning och korridorfunktion.