



DATA

| | |
|------------------------------|----------------------------|
| Spänning/voltage | 220-240VAC |
| Frekvens/frequency | 50Hz |
| Kapslingsklass/protection | IP 44 |
| Skyddsklass/electrical class | 1 |
| Ljuskälla/lamp | LED |
| Montage/mounting | Dikt vägg/ surface wall |

*Se typetikett för effekt på din armatur./
Check type label for wattage on your lamp.

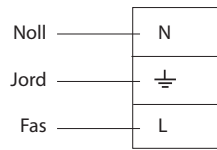


-  1. Lämplig för montering dikt an normalt brännbart underlag
- 2. Maximal omgivningstemperatur för säker drift är 30° C.
- 3. Denna armatur får endast installeras och anslutas av behörig elektriker. Underlåtelse i detta avseende gör garantin ogiltig.
- 4. Byte av ljuskälla får endast utföras när ljuskällan har svalnat helt och spänningen är bruten.
- 5. Vid rengöring, släck ljuskällan och låt den svalna helt. Använd mjuk trasa och undvik skarpa rengöringsmedel. 6. Missbruk eller ändringar av armaturen gör garantin ogiltig.
- 7. Armaturen är överkopplingsbar.
- 8. Armaturen är avsedd för inomhusbruk.

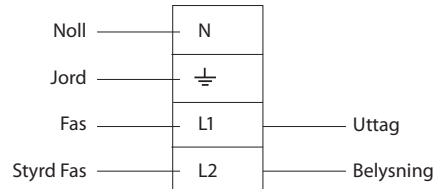
-  1. Suitable for mounting directly onto normally flammable surfaces.
- 2. Maximum ambient temperature for safe operation is 30°C.
- 3. This luminaire must only be installed and connected by a suitably qualified electrical Contractor/Tradesperson. Failure in this regard voids the warranty.
- 4. Relamping can only be done when the power is off and the lamp is completely cooled down.
- 5. When the luminaire is to be cleaned, switch off mains and let it cool down completely. Clean the luminaire with a soft cloth and a standard PH neutral detergent.
- 6. Misuse of, or changes to the luminaire voids the warranty.
- 7. This luminaire was designed to be looped in.
- 8. This luminaire is designed for indoor use only.

ANSLUTNING/ CONNECTION

Tänd/släck, PIR, PIR med uttag

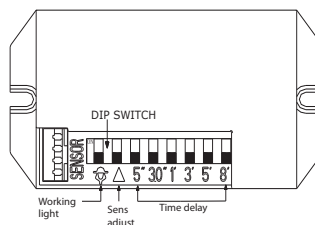


Tänd/släck med uttag



Inställning/Settings

PIR sensor

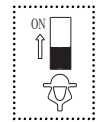


Ljuskänslighet

on = tänders enbart vid <10lux omgivningsljus
off = tänders oavsett omgivningsljus

Working light

on = only light when <10lux
off = always light in any light degree

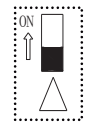


Känslighet

on = låg känslighet
off = hög känslighet

Sensitivity adjustment

on = low sensitivity
off = high sensitivity



Tidsinställning

Sätt önskad tid i läge on
5s / 30s / 1min / 3min / 5min / 8min

Time delay

Select on for wanted value
5s / 30s / 1min / 3min / 5min / 8min

Teknisk data / Technical data:

| | |
|---|-------------------------------------|
| Avkänningsområde / Sense range: | 100° |
| Avkänningsavstånd / Sense distance: | 8m (22°) |
| Nätspänning / Power supply: | 180 ~ 240V/AC |
| Max anslutningsbar last / Rated load: | 800W resistiv last / resistive load |
| Omgivningstemperatur / Working temperature: | 10° ~ 32° |
| Max luftfuktighet / Working humidity: | ≤93%RH |
| Ljuskänslighet / Working light : | <10lux ~ 2000lux |