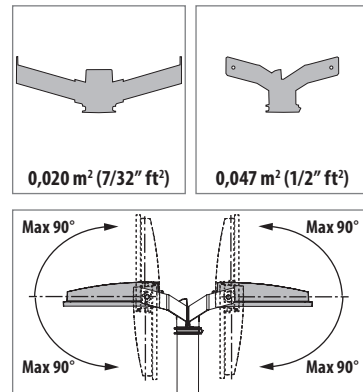
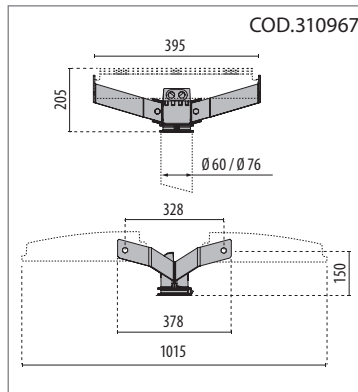
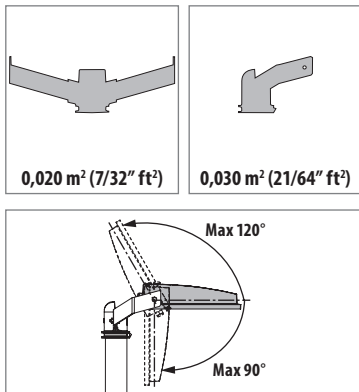
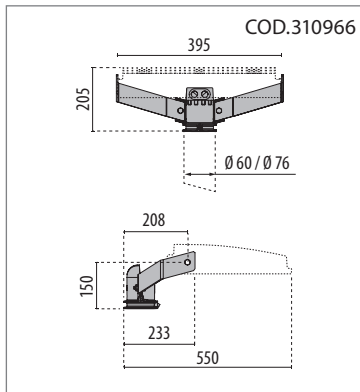


GUELL 2.5 SUPPORTO SINGOLO / DOPPIO

GB - Single/double top mounting.
DE - Einfache/doppelte Halterung.
FR - Support simple/double.
ES - Soporte simple/doble.
NL - Enkel/dubbele steun.
PT - Suporte simples/duplo.
DK - enkelt/dobbelt top monteret beslag.
CZ - jednoduchý/dvojitý držák.

PL - Wspornik pojedynczy/podwójny.
RU - Одинарная/двойная опора.
SI - Enojni/dvojni nosilec.
GR - Μονό/διδυλό καπάκι συναρμολόγησης.
SK - Jednoduchá / dvojitá horná montáž.
IL - הרכבה יחידה / זוגית עליורה.
SA - لوحة التثبيت العلوية الفردية/المزدوجة



IT - Importante.

- Per ogni ulteriore istruzione (collegamento elettrico, montaggio, manutenzione, etc.) fare riferimento al foglio istruzione del proiettore.

GB - Important.

- For any further instruction (electrical connection, mounting, maintenance, etc.) refer to floodlight instructions paper.

DE - Wichtig.

- Fuer jede weitere Anweisung (elektrischer Anschluss, Montage, Instandhaltung usw.) beziehen sie sich auf das technische Anweisungsblatt des Strahlers.

FR - Important.

- Pour toute information complémentaire (branchement électrique, montage, entretien, etc.), veuillez vous référer à la feuille d'instruction du projecteur.

ES - Importante.

- Para más información (conexiones eléctricas, montaje, mantenimiento, etc.) utilizar el manual de instrucciones del proyector.

NL - Belangrijk.

- Voor verdere instructies (elektrische aansluiting, montage, onderhoud, enz.) de montagehandleiding van de schijnwerper raadplegen.

PT - Importante.

- Para cada instrução adicional (ligação elétrica, montagem, manutenção, etc.), consultar a folha de instruções do projetor.

DK - Vigtigt.

- For yderligere information, omkring installation og vedligehold, henvises til installations vedledning for projektør.

CZ - Důležité.

- Pro případné další pokyny (elektrické zapojení, montáž, údržba atd.) si přečtete návod k použití svítidla.

PL - Ważne.

- W celu uzyskania dodatkowych instrukcji (podłączenie elektryczne, montaż, konserwacja, itp.) należy odnieść się do instrukcji reflektora.

RU - Важно.

- Для получения дополнительных указаний (электрическое соединение, монтаж, техобслуживание и т.д.) обращаться к листку с инструкциями прожектора.

SI - Pomembno.

- Za vsa nadaljnja navodila (o električni povezavi, montaži, vzdrževanju itd.) glejte list z navodili za svetilo.

GR - Σημαντικό.

- Για οποιοδήποτε άλλες οδηγίες (ηλεκτρολογική σύνδεση, συναρμολόγηση, συντήρηση, κλπ.) ανατρέξτε στις οδηγίες του προβολέα.

SK - Dôležité

- Ďalšie pokyny (o elektrickom zapojení, montáži, údržbe a pod.) nájdete v návode na použitie reflektora.

IL - חשוב.

- להנחיות נוספות (חיבורי חשמל, הרכבה, תחזוקה וכו') נא לעיין בדף ההוראות של שוף התאורה.

SA - هام:

- للحصول على مزيد من المعلومات (التوصيل الكهربائي والتركيب والصيانة، إلى غير ذلك)، راجع ورقة تعليمات الأضواء الكاشفة.

