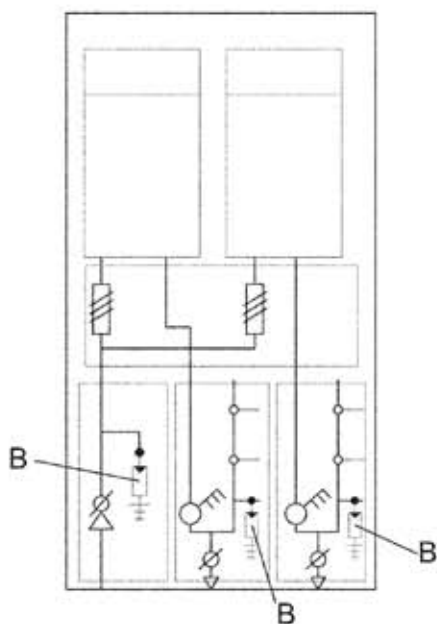
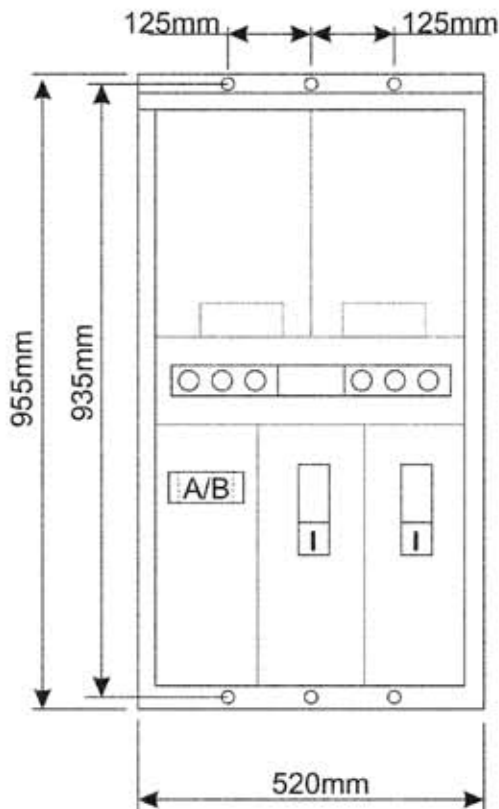
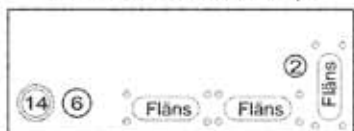


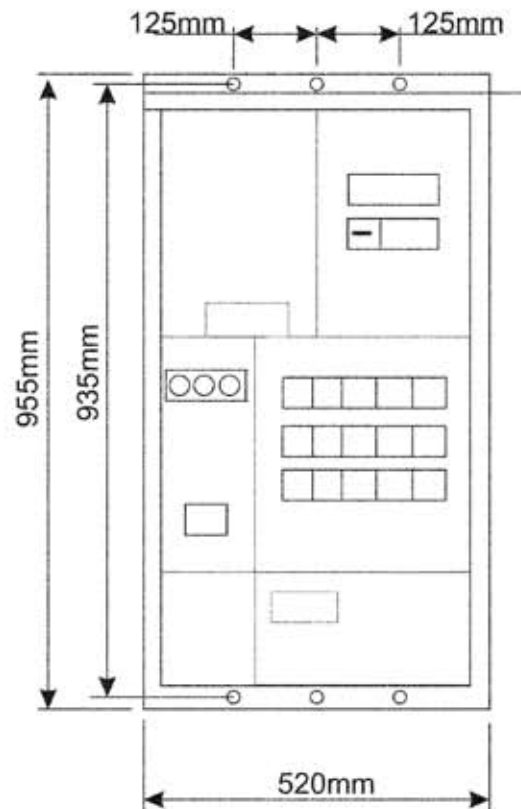
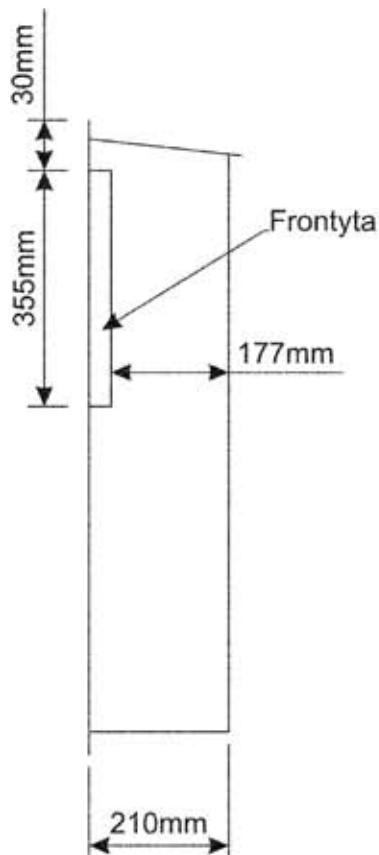
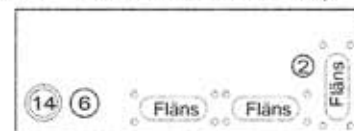
# GUM-S

Hålbild undersida skåp

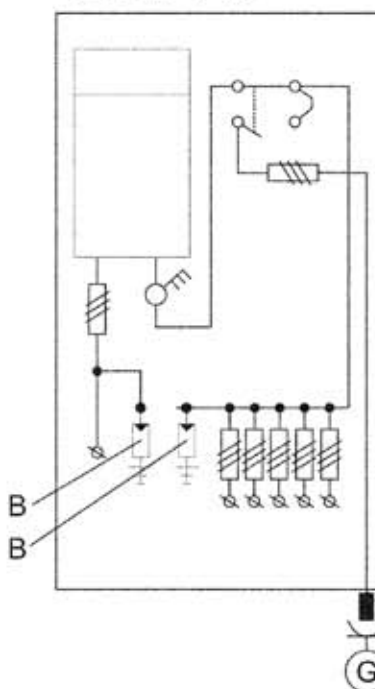


# GUM-F/R

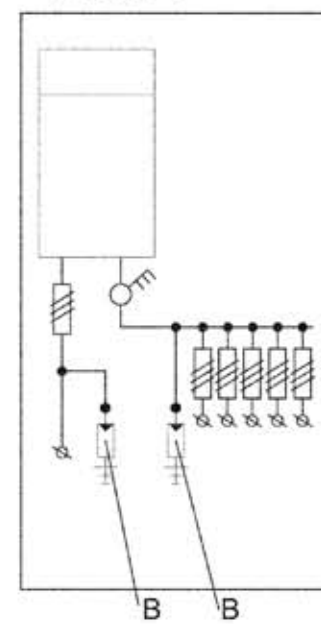
Hålbild undersida skåp



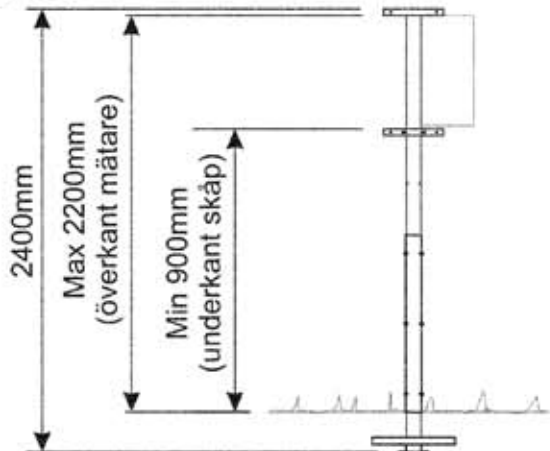
## GUM-FR



## GUM-F



# SFU



A: Plats för servicesäkring  
B: Plats för överspänningsskydd

### Måtttabell hål och utbrytningar

- 2. Utbrytning Ø32mm
- 6. Utbrytning Ø42mm
- 14. Utbrytning Ø54+hålØ42mm

	Inkommande avgränsningsplint standard*	Utgående plint	Förberedd plats tillsatsutr. omått del	Förberedd plats tillsatsutr. mått del	PE anslutning
GUM-F 163-425	5xCU 2//35 5xAl 50	6x16mm <sup>2</sup> 9x6mm <sup>2</sup>	72mm slits (4-mod) Översp. skydd	Ø144mm slits (8-mod)	4x10mm <sup>2</sup> 9x6mm <sup>2</sup>
GUM-S 225	5xCU 2//35 5xAl 50	5x CU 2//35	126mm slits (8-mod)	2x150mm slits (2x8-mod)	

\* Tryckbricksats TBS, för Alu-kabelanslutning bifogas skåpen.  
o Överspänningsskydd