

Instruction Manual

*ahlsell*

# Work light

**aWork Prism Battery**

Bruksanvisning Arbetsbelysning

Brukerveiledning Arbeidsbelysning

Käyttöohje Työvalaistus

Brugsanvisning Arbejdsbelysning



**a-c**  
*a-collection*




SE 7590032

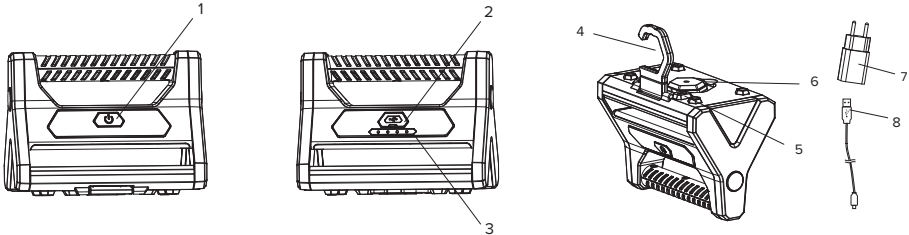
NO 3313452

FI 4319313



## Technical data

Art no	SE 7590032, NO 3313452, FI 4319313
AC adapter Input	100-240V ~ 50/60Hz 5V 2A
Power	30W
Lumen	2400lm
Battery	3.7V 14.4Ah Lion Battery
Charging Time	6 Hours
	Adapter Class II
	Class III
	Conformity with all relevant EC Directive requirements
Protection level	IP54
Dimensions	H.17.2 x W 23.1 x D 14.1 cm



1. ON/OFF button
2. Type C socket
3. Battery Power Indicator
4. Hook
5. Wall fixing holes x 2
6. Tripod fixing
7. Charger
8. Type C USB cable

## Introduction

We thank you for purchasing our product. Please read the following operating instructions carefully before using the product and keep it for future reference. Please check the product for damage before use!

## Safety

Do not operate a damaged worklight or a worklight with a damaged power cord. Damaged items are to be returned to Ahlsell for replacement under warranty or at customer's expense. The light source in the work light is not replaceable. Always allow sufficient cooling and disconnect the worklight before cleaning. Clean the worklight with a soft, damp rag. Chemicals, pressurized water or steam can harm the worklight. Use only with a sufficiently protected 220-240V~ installation. Must not be used in rooms that represent an explosion hazard. Must not be used in the immediate vicinity of flammable materials. Must not be immersed in water or other liquids. Must not be operated with wet hands. Do not cover the worklight when in operation. Make sure the worklight can not fall over and direct its light directly onto a surface. Do not allow other items to be suspended from, or leaned upon, the worklight. Always disconnect the product from mains at least 10 minutes allowing to cool down before any maintenance or adjustment.

### Cleaning

- Disconnect the product and secure the circuit against being switched on again.
- Let the lamp cool down sufficiently.
- Only use a dry or slightly damp, lint-free cloth for cleaning, possibly a mild cleaning agent use.
- Do not use any abrasive or solvent-based cleaning agents.
- Never hose down or use a steam pressure cleaner for cleaning, insulation and seals will be damaged.

### Recycling




In accordance with European defaults used electrical and electronics devices may no more be given to the unsorted waste. The symbol of the waste bin on wheels refers to the necessity of separate collection.


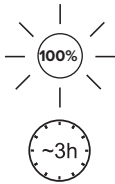


Batteries must be recycled or throw away correctly.


### How to use



**X1**



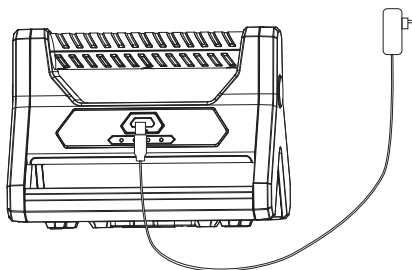
**X2**



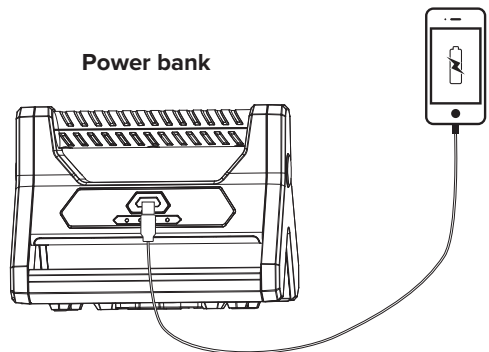
**X3**



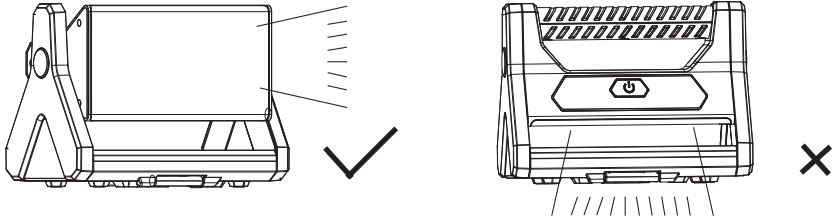
### Charging



### Power bank

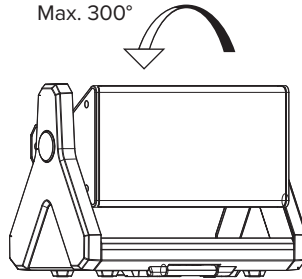


### Function & Settings

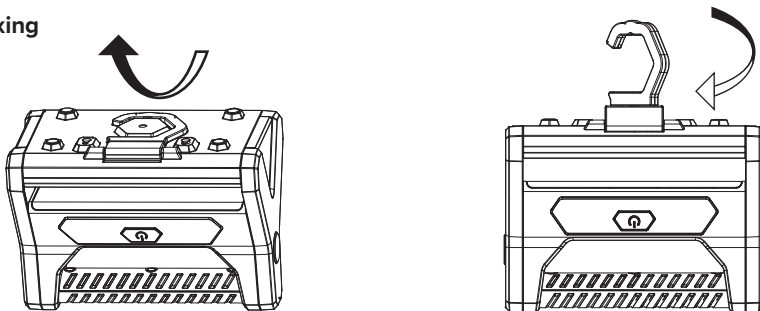


### Rotation

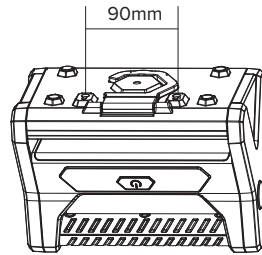
Max. 300°



### Hook fixing

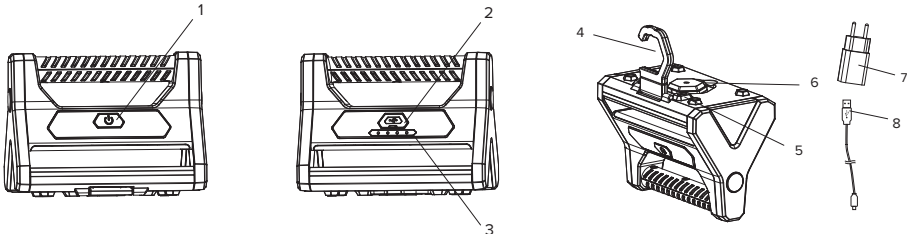


**Wall fixing holes**



## Tekniska data

Art no	SE 7590032, NO 3313452, FI 4319313
Spänning	100-240V ~ 50/60Hz 5V 2A
Ström	30W
Lumen	2400lm
Batteri	3.7V 14.4Ah Lion Batteri
Laddtid	6 timmar
	Adapter Class II
	Class III
	Uppfyller kraven i alla tillämpliga EG-direktiv
Skyddsnivå	IP54
Mått	H.17.2 x W 23.1 x D 14.1 cm



1. ON/OFF-knapp (på/av)
2. Type C kontakt
3. Batteri Strömindikator
4. Krok
5. Hål för väggmontering, 2 st
6. Stativfäste
7. Laddare
8. Typ C USB kabel

## Inledning

Kära kund, tack för att ni valt att köpa denna produkt. Vänligen läs följande användarinstruktion noga före användning och behåll den för framtida bruk. Kontrollera att produkten är felfri före användning.

## Säkerhet

Skadad produkt, inklusive strömladdan, ska återlämnas till Ahlsell och ersättas med ny produkt under garanti eller på kundens bekostnad. Ljuskällan kan inte ersättas. Arbetslampan ska monteras så att tillräcklig ventilation erhålls. Koppla bort lampan från laddaren före rengöring. Rengör lampan med en lätt fuktad trasa. Kemikalier, nedsänkning i vatten, högtryckstvätt eller ånga kan skada arbetslampan. Använd bara i godkänd 220-240V anläggning. Får ej användas i utrymmen med explosionsrisk. Får ej användas i omedelbar närhet till brandfarliga material. Får ej nedsänkas i vatten eller andra vätskor. Får ej användas med våta händer. Tänd arbetslampan får ej övertäckas eller placeras så att den kan välta och ljuset då riktas mot en yta på nära håll. Låt inte andra föremål hänga i eller luta mot arbetslampan. Slå från lampan och låt svalna före hantering.

## Rengöring

- Koppla bort produkten och säkra kretsen mot att slås på igen.
- Låt lampan svalna tillräckligt.
- Använd endast en torr eller lätt fuktig, luddfri trasa för rengöring, eventuellt ett mildt rengöringsmedel.
- Använd inga slipande eller lösningsmedelsbaserade rengöringsmedel.
- Blöt aldrig ner eller använd en ångtryckstvätt för rengöring, isolering och tätningar skadas.

## Återvinning




I enlighet med europeisk standard får elektriska och elektroniska enheter inte längre lämnas in det osorterade avfallet. Symbolen för papperskorgen på hjul avser behovet av separat insamling.


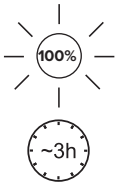


Batterier måste återvinnas eller kastas på rätt sätt.


## Användning



**X1**



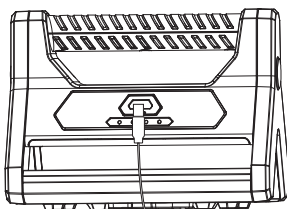
**X2**



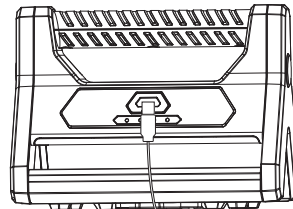
**X3**



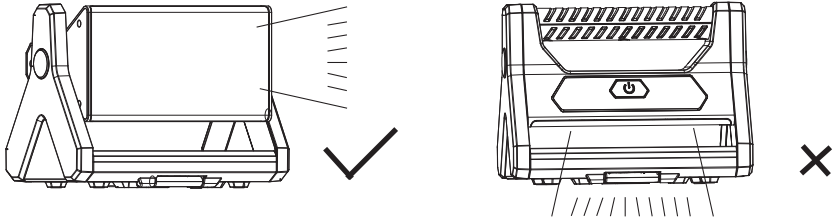
## Laddning



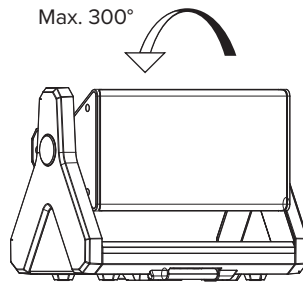
## Powerbank



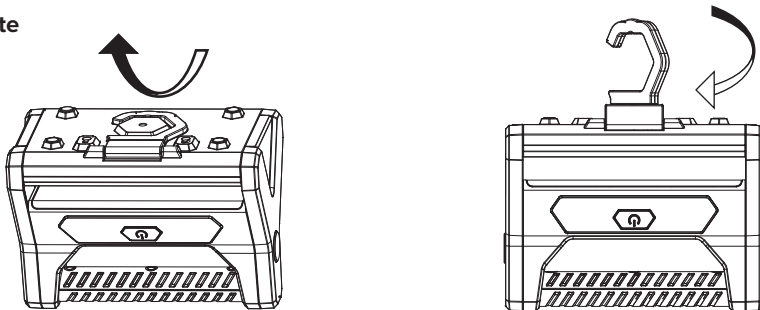
## Funktion och inställningar



## Rotation

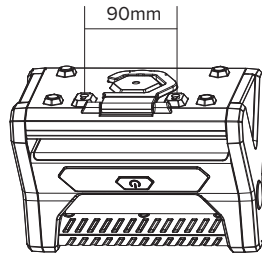


## Krokfäste






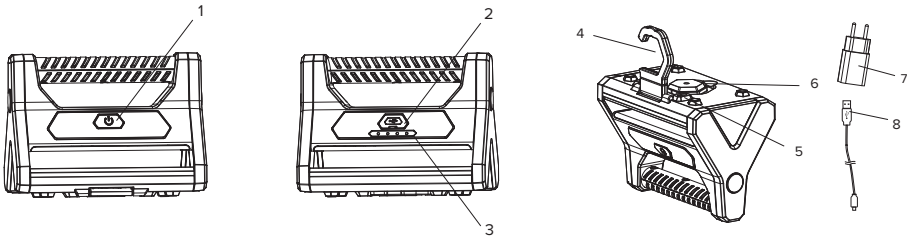


**Hål för väggmontering**



## Tekniske data

Art no	SE 7590032, NO 3313452, FI 4319313
Spenning	100-240V ~ 50/60Hz 5V 2A
Effekt	30W
Lumen	2400lm
Batteri	3.7V 14.4Ah Lion Batteri
Ladetid	6 timer
	Adapter Class II
	Class III
	Overholder alle relevante krav i EU-direktiver
Kapslingsklasse	IP54
Dimensjoner	H.17.2 x W 23.1 x D 14.1 cm



1. PÅ/AV-knapp (ON/OFF)
2. Type C støpsel
3. Batteriindikator
4. Krok
5. Vegghull x 2
6. Stativfeste
7. Lader
8. Type C USB kabel

## Innledning

Kjære kunde, takk for at du har kjøpt produktet vårt. Les bruksanvisningen grundig før du bruker produktet, og ta vare på den for fremtidig bruk. Kontroller at produktet er uskadet før bruk.

## Sikkerhet

Hvis arbeidslyset eller strømledningen er skadet, må det ikke brukes. Skadede varer skal returneres til Ahlsell for utskifting under garanti eller for kundens regning. Lyskilden i arbeidslyset kan ikke byttes. Sørg for tilstrekkelig kjøling, og koble fra strømmen før du rengjør arbeidslyset. Arbeidslyset skal rengjøres med en myk og fuktet klut. Kjemikalier, høytrykksspyler eller damp kan skade arbeidslyset. Må bare brukes med egnet 220–240 V<sup>m</sup>. Må ikke brukes i rom der det er eksplosjonsfare. Må ikke brukes i umiddelbar nærhet av brennbart materiale. Må ikke senkes ned i vann eller annen væske. Må ikke betjenes med våte hender. Arbeidslyset må ikke tildekkes mens det er i bruk. Påse at arbeidslyset ikke kan velte og lyse direkte på en overflate. Ikke heng eller len andre ting på eller mot arbeidslyset. Trekk alltid ut strømmen og la produktet avkjøles i minst ti minutter før vedlikehold eller justeringer.

### Cleaning

- Koble fra produktet og sikre kretsen mot å slås på igjen.
- La lampen avkjøles tilstrekkelig!
- Bruk bare en tørr eller lett fuktig, lofri klut til rengjøring, muligens et mildt rengjøringsmiddel.
- Ikke bruk slipende eller løsemiddelbaserte rengjøringsmidler.

### Resirkulering




I samsvar med europeiske standarder må brukte elektriske og elektroniske enheter ikke lenger gis til usortert avfall. Symbolet for søppelbøtten på hjul refererer til nødvendigheten av separat innsamling.


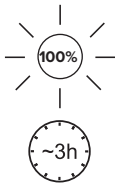


Batterier må resirkuleres eller kastes på riktig måte.


### Bruksanvisning



**X1**



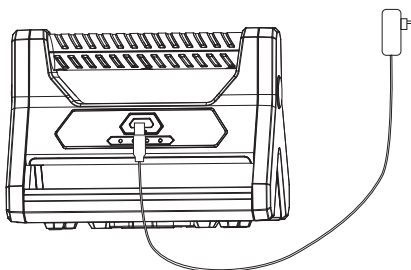
**X2**



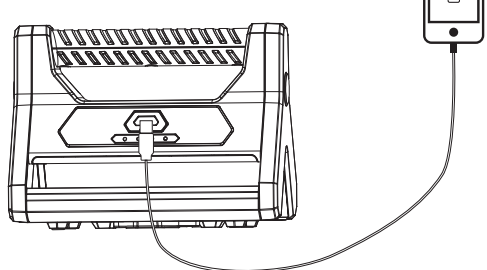
**X3**



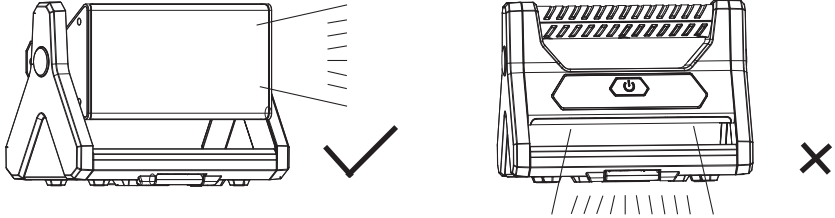
### Lading



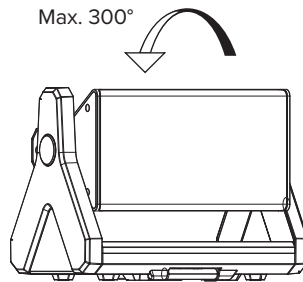
### Powerbank



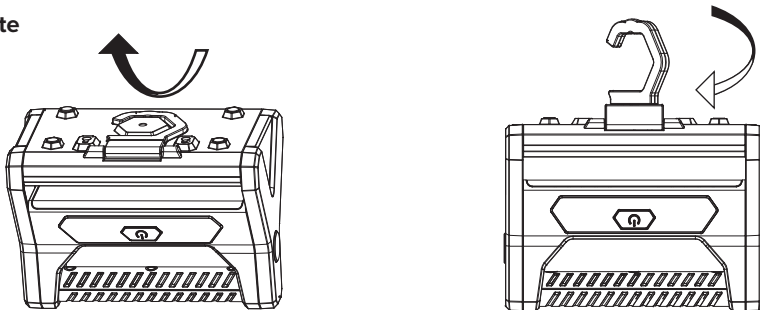
## Funksjon og innstillinger



## Rotasjon

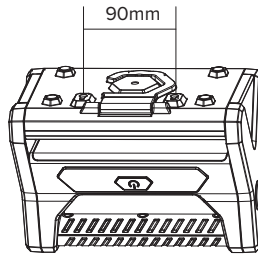


## Krokfeste



**NO**

**Vegghull**





## Notes

A series of horizontal dotted lines providing space for notes.






Produced for Ahlsell  
[www.ahlsell.com](http://www.ahlsell.com)

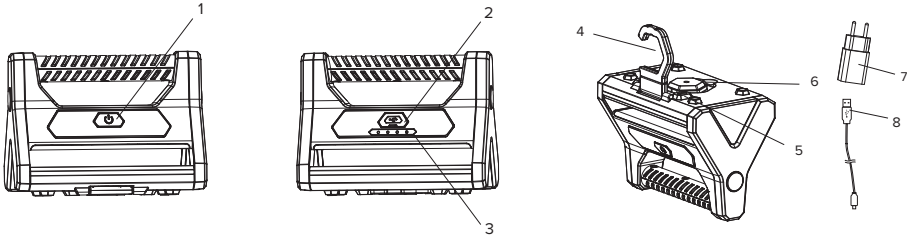
**a-c**  
*a·collection*





## Tekniset tiedot

Tuote nro	SE 7590032, NO 3313452, FI 4319313
Jännite	100-240V ~ 50/60Hz 5V 2A
Virta	30W
Lumen	2400lm
Akku	3.7V 14.4Ah Lion Akku
Latausaika	6 tuntia
	Adapter Class II
	Class III
	Kaikkien sovellettavien EY-direktiivien vaatimustenmukaisuus
Suojaustaso	IP54
Mitat	H.17.2 x W 23.1 x D 14.1 cm



1. ON/OFF-painike
2. Type C pistoke
3. Akun ilmaisin
4. Koukku
5. Reiät seinäkiinnitystä varten x 2
6. Jalustakiinnitys
7. Laturi
8. Type C USB kaapeli

## Johdanto

Hyvä asiakas, kiitos, että ostit tuotteen. Lue seuraavat käyttöohjeet huolellisesti ennen tuotteen käyttöä ja säilytä ohjeet tulevaa tarvetta varten. Tarkista tuote vaurioiden varalta ennen käyttöä.

## Turvallisuus

Älä käytä vaurioitunutta työvaloa tai työvaloa, jossa on vaurioitunut virtajohto. zVahingoittuneet tuotteet tulee palauttaa Ahlsellille korvattavaksi takuun perusteella tai asiakkaan kustannuksella. Työvalon valonlähdettä ei voi vaihtaa. Varmista aina riittävä jäähdytys ja irrota työvalo ennen puhdistusta. Puhdista työvalo pehmeällä, kostealla rätillä. Kemikaalit, paineistettu vesi tai höyry voivat vahingoittaa työvaloa. Käytä vain liitettyä riittävästi suojattuun 220–240 V virtalähteeseen. Ei saa käyttää tiloissa, joissa on räjähdysvaara. Ei saa käyttää syttyvien materiaalien välittömässä läheisyydessä. Ei saa upottaa veteen tai muihin nesteihin. Ei saa käyttää märin käsin. Älä peitä työvaloa käytön aikana. Varmista, että työvalo ei voi kaatua, ja suuntaa sen valo suoraan pinnalle. Työvaloon ei saa ripustaa eikä nojata muita esineitä. Anna laitteen aina jäähtyä vähintään 10 minuuttia verkkovirrasta irrottamisen jälkeen ennen huolto- tai säätötoimenpiteitä.

## Puhdistus

- Irrota tuote ja varmista, ettei virtapiiri kytkeydy uudelleen päälle.
- Anna lampun jäähtyä riittävästi.
- Käytä puhdistukseen vain kuivaa tai hieman kosteaa, nukkaamatonta liinaa, mahdollisesti mietoa puhdistusainetta.
- Älä käytä hankaavia tai liuotinpohjaisia puhdistusaineita.
- Älä koskaan puhdista letkua tai käytä höyrynpainepesuria, eristys ja tiivisteet vahingoittuvat.

### Kierrättää




Eurooppalaisten oletusasetusten mukaisesti käytettyjä sähkö- ja elektroniikkalaitteita ei saa enää antaa lajittelemattomaan jätteeseen. Pyörillä olevan roskakorin symboli viittaa erilliskeräyksen tarpeeseen.


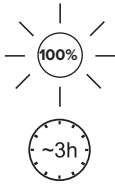


Akut on kierrätettävä tai hävitettävä oikein.

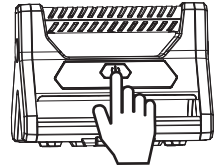
## Käyttöohjeet



**X1**



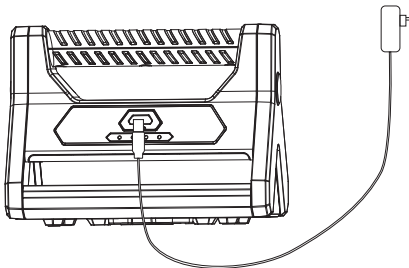
**X2**



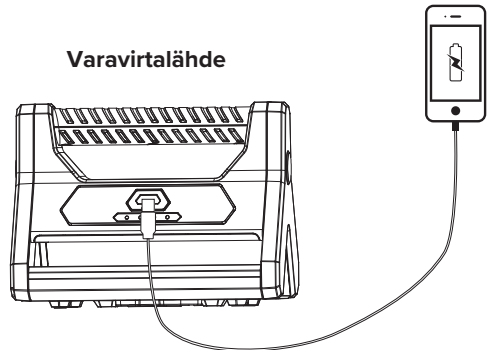
**X3**



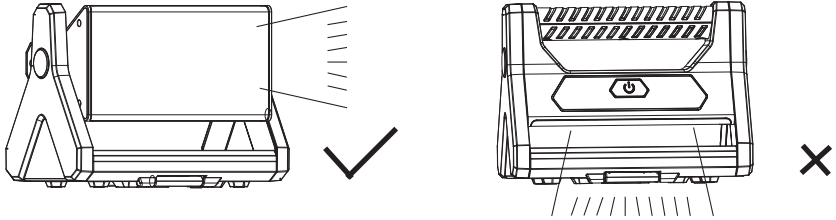
### Lataus



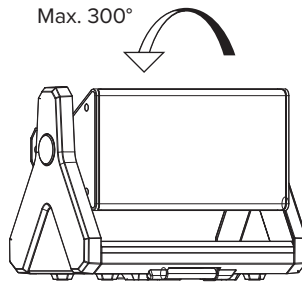
### Varavirtalähde



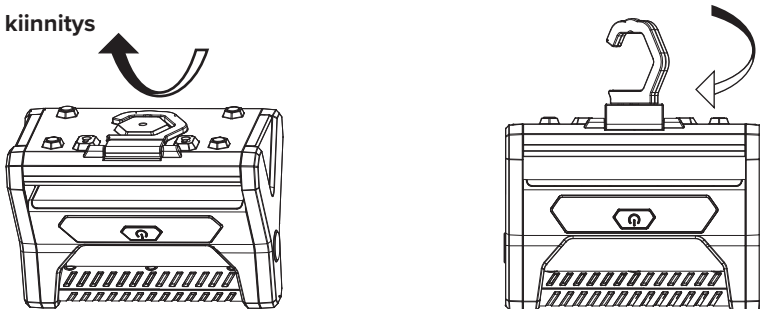
## Toiminto ja asetukset



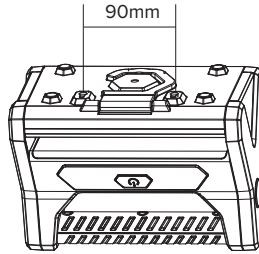
## Kääntöalue






## Koukun kiinnitys

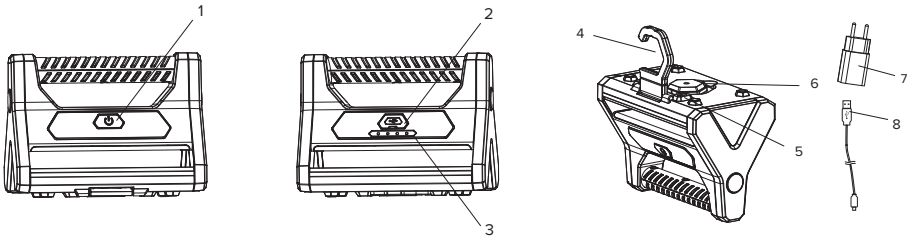


**Reiät seinäkiinnitystä varten**



## Tekniske data

Art no	SE 7590032, NO 3313452, FI 4319313
Spænding	100-240V ~ 50/60Hz 5V 2A
Effekt	30W
Lumen	2400lm
Batteri	3.7V 14.4Ah Lion Batteri
Opladningstid	6 timer
	Adapter Class II
	Class III
	Overholder alle relevante krav i EU-direktiver
Indkapslingsklasse	IP54
Mål	H.17.2 x W 23.1 x D 14.1 cm



1. TÆND/SLUK-knap
2. Type C stik
3. Batteriindikator
4. Krog
5. Væghul x 2
6. Stativmontering
7. Oplader
8. Type C USB-kabel

## Introduktion

Kære kunde, tak for dit køb af vores produkt. Læs brugsanvisningen grundigt, før du bruger produktet, og gem den til fremtidig brug. Kontrollér, om produktet er ubeskadiget, før brug.

## Sikkerhed

Hvis arbejdslyset eller ledningen er beskadiget, må det ikke bruges. Beskadigede varer skal returneres til Ahlsell for udskiftning under garanti eller for kundens regning. Lyskilden i arbejdslyset kan ikke skiftes. Sørg for tilstrækkelig afkøling, og afbryd strømmen, før du rengør arbejdslyset. Arbejdslyset skal rengøres med en blød, fugtig klud. Kemikalier, højtryksrensere eller damp kan skade arbejdslyset. Må kun bruges med passende 220–240 V<sup>m</sup>. Må ikke bruges i rum med eksplosionsfare. Må ikke bruges i umiddelbar nærhed af brændbart materiale. Må ikke sænkes ned i vand eller anden væske. Må ikke betjenes med våde hænder. Arbejdslyset må ikke dækkes til, mens det er i brug. Sørg for, at arbejdslyset ikke kan vælte og lyse direkte på en overflade. Hæng eller læn ikke andre ting på eller mod arbejdslyset. Træk altid stikket ud, og lad produktet køle af i mindst ti minutter, før vedligeholdelse eller justeringer.

## Rengøring

- Sluk for produktet og sikr kredsløbet mod at blive tændt igen.
- Lad lampen køle af tilstrækkeligt!
- Brug kun en tør eller let fugtig, fnugfri klud til rengøring, eventuelt et mildt rengøringsmiddel.
- Brug ikke slibende eller opløsningsmiddelbaserede rengøringsmidler.

## Genbrug



I overensstemmelse med europæiske standarder må brugte elektriske og elektroniske enheder ikke længere indgå i usorteret affald.




Symbolet for affaldsspanden på hjul henviser til behovet for separat indsamling.


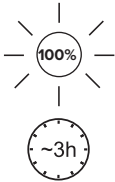


Batterier skal genbruges eller bortskaffes korrekt.


## Brugsanvisnin



**X1**



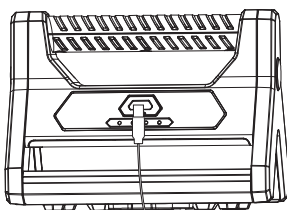
**X2**



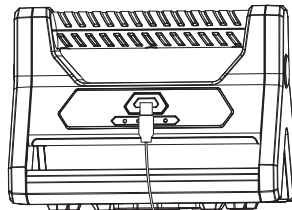
**X3**

OFF

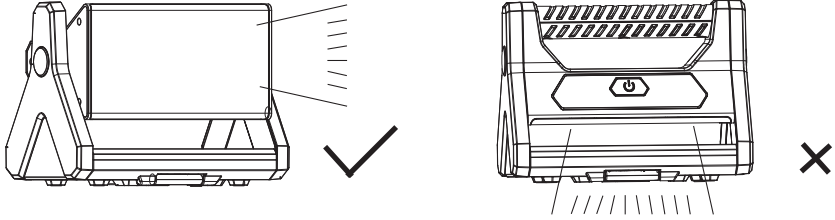
## Opladning



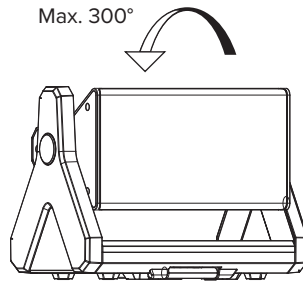
## Powerbank



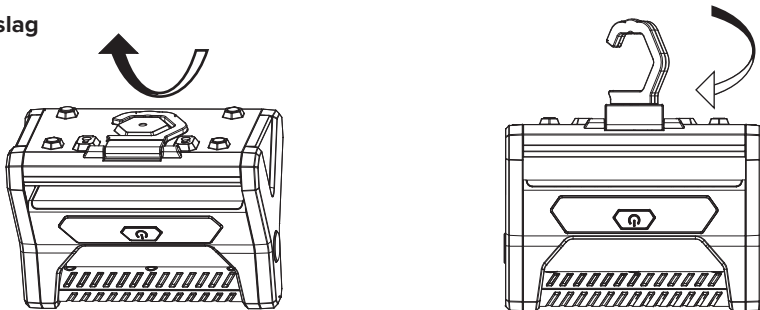
## Funktion og indstillinger



## Rotation



## Krogbeslag



DK

Væghul

