

zebra LENNOX LED IP44

Sensor On/Off

Armaturen har integrerad och ställbar rörelsesensor inklusive dagsljusrelä. Vid detektering tänds armaturen upp och om ingen rörelse registrerats efter inställd tid slocknar armaturen automatiskt. Intervaller mellan 5 sek och 30 min är möjliga.

Dagsljussensorn kan ställas mellan 2-50 lux där armaturen inte tänds upp då omgivande ljus överskrider vald ljusnivånivå på sensorn.

Fabriksinställning

Räckvidd: 75%

Tid: 3 min


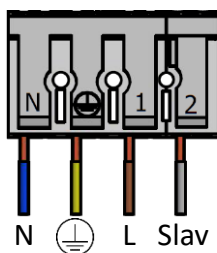
Skymningsrelä: inaktiv



E-nr.	Modell	Effekt	Ljusflöde	Färgtemp.	Ø [mm]	Energiklass*
7502119	Lennox Sens on/off	10 W	889 lm	3000 K	270	D
7502446	Lennox Sens on/off	14 W	1364 lm	3000 K	325	D
7502447	Lennox Sens on/off	18 W	1808 lm	3000 K	370	D
7502448	Lennox Sens on/off	25 W	2228 lm	3000 K	420	D
7502449	Lennox Sens on/off	36 W	3241 lm	3000 K	420	D

4-pol snabbplint för slavkoppling upp till 400 W.

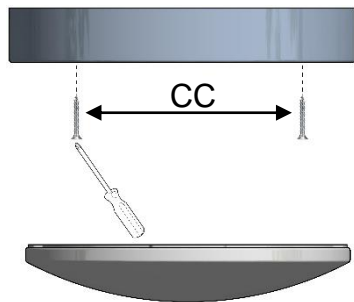
- Master/slav (STD-armatur)
- Master/master



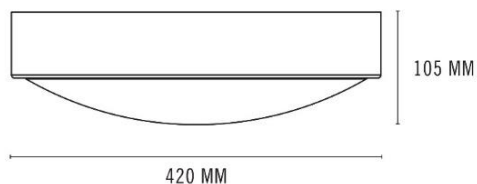
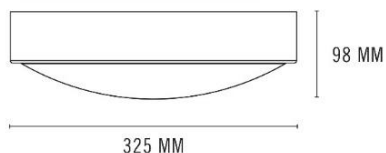
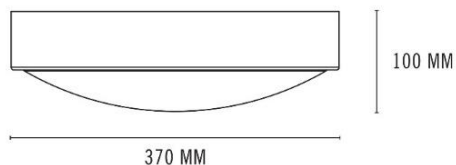
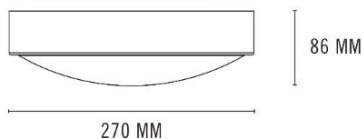
	Räckvidd sensor				Tid				Skymningsrelä						
		1	2	3		4	5	6		7	8	9			
ON ↑ ↓	I	ON	ON	ON	100%	I	ON	ON	ON	5s	I	ON	ON	ON	2 lux
	II		ON	ON	75%	II		ON	ON	30s	II	ON	ON		10 lux
	III	ON		ON	50%	III	ON		ON	90s	III		ON		25 lux
	IV			ON	25%	IV			ON	3min	IV	ON			50 lux
	V				10%	V	ON	ON		20min	V				Disable
	VI					VI				30min					



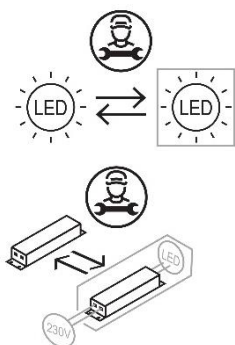
Montering & mått



Ø [mm]	CC [mm]
270	151
325	210
370	239
420	275



Reparation



Byte av ljuskälla och drivdon skall endast utföras av kvalificerade personer!

Demontering och återvinning

